

50A

Position	Bike #	Rider Name	RD.1	RD.3	RD.2	RD.4	RD.5	RD.6	RD.7	RD.8	RD.9	RD.10	Points	Low 1	Low 2	Low 3	Low 4	Final PTS.	WD										
1	159	Justin Neiser	3	1	3	1	1	1	2	2	2	1	2	1	2	1	1	2	2	453	3	3	2	2	363	X			
2	62	Ryan Whelan	2	6	2	3	3	2	1	1	1	2	3	3	3	3	2	2	1	1	1	1	439	6	3	3	3	354	X
3	15	Brayden MacKinnon	1	2	1	2	2	3	3	3	3	3	1	2	1	2	4									346	X		
4	91	Dawson McKinney	7		9	6	4	7	4	4	4	5	4	4	4	4	3	3		3	3	368		9	7	7	316	X	
5	67	Tristan Varga	4	4	4	4			7	6	6	7	6	8	7	8			5		5	290					290	X	
6	74	Jalen Wegener	6		6	8	6	6	6	7	8	6	8	7	6	6	3	5	6		6	6	338		8	8	8	287	X
7	37	Daniel Blake		3	5	5	5	4	5	8			5	5	8	7			4		4	5	277					277	X
8	513	Johnathan Glaves			7	7	7	5	9	9	7	4	7	6	5	5			7		7	7	276					276	X
9	929	Stephen O'Reilly	5	5	8	9			8	5	5	8	9	9									179					179	X



"Throw Away"



"No Event"



"Final Points"

50B

Position	Bike #	Rider Name	RD.1	RD.3	RD.2	RD.4	RD.5	RD.6	RD.7	RD.8	RD.9	RD.10	Points	Low 1	Low 2	Low 3	Low 4	Final PTS.	WD										
1	39	Curtis Mair	3	2	1	10	5	5	5	3	1	1	1	3	2	4	2	1	2		1	1	429	10	5	5	5	354	X
2	68	Jacob Whiting	5	4	3	3	1	2	3	2	2	3	4	1	1	1	1	2	1		2	2	438	5	4	4	3	354	X
3	742	Liam Macmillan	7	3	7	1	2	1	1	1	3	2	2	2	5	2	8	21	3		4	3	398	7	7	8	21	344	X
4	72	Sheldon Reid			4	5	3	7	4	7	5	4	6	4	6	3	4	4	9		5	4	341			7	9	307	X
5	69	Jake Varga	4	5	2	2			2	4	4	5	5	6	8	8			4		7	6	303					303	X
6	208	Noah VanDermost	8	6	9	4	7	6			6	6	3	5	7	6	6	7	5		8	7	319			8	9	286	X
7	6	Jessie McKinney	9	7	8	7	8	8	8	6	7	9	7	8	9	11	10		11		10	9	298		11	10	11	255	X
8	61	Brett McCollum	11	8	10				7	8	10	7	10	9	10	9	7	5	8		6	10	265				11	251	X
9	58	Ben Whiting			11	8			9	9	8	8	9	7	12	12	5	6	6		9	8	248					248	X
10	386	Jim Irvin			5	6	4	3	6	5					4	5	3	3			3	5	248					248	X
11	70	Jared Fielding							10	10	9	10	8	10	11	10	9	8	10		11	11	198					198	X
12	99	Hunter Wildey	10		6	9	6	4							3	7			7				148					148	X



"Throw Away"



"No Event"




"Final Points"

65A

Position	Bike #	Rider Name	RD.1	RD.3	RD.2	RD.4	RD.5	RD.6	RD.7	RD.8	RD.9	RD.10	Points	Low 1	Low 2	Low 3	Low 4	Final PTS.	WD
1	177	Owen Whelan	1 5	1 11	1 3	2	1 1	1 2	1 2	1 1	1 6	1 1	419	5	11	3	6	344	X
2	764	Nicholas Holland	3 1	2 14	2 1	1	3 2	3 3	2 1	11 12	1	2 2	389	3	14	11	12	329	X
3	53	Brenden McKinnon	2 4	3 1	3 2	3	2 3	2 1	5 9	2 2			333				9	317	X
4	52	Tyler Hinde	4 6	5 3	4 4	15	8 5	16	3 3	3 3	2	3 3	335	6	15		16	297	X
5	80	Victoria McKinney	7 8	9 4	5 5	4	5 4	4 5	9 4	9 8	3	7 5	345	8	9	9	9	280	X
6	772	Tristan Loeman	6 3	4 2		7 6	7 10	10 4	12 7	6 9	4	4 8	316		10	10	9	270	X
7	159	Justin Neiser	15 7	6 6	6 8	9	6 8	5 10	4 5	12 13		6 12	287	15	12	13		252	X
8	65	Sheldon Litwiller	14 14	13 9	13 12	10	16 11	6 6	7 12	7 4	5	5 7	279	14	14	13	16	236	X
9	399	Aaron Fielding	8 12	11 12	12 11	16	9 6	7 8	8 8	8 7	8	13 10	276	12	12	16	13	229	X
10	88	Lucas Van De Cappelle	9 9	7 5	7		11 7	8 13	11 16		7	9 6	225					225	X
11	73	Terry Knox	11 13	10 7	11 10	8			10 10	5 6	11	11 11	216					216	X
12	62	Ryan Whelan			9 6	5	4 15	13 18	14 11	4 5		8 4	209					209	X
13	18	Lynden Wegener	10 11	12 8	10 13	11	10 9	9 9	16 13	10 10	9	12 15	253	12	13	13	16	207	X
14	67	Tristan Varga	13 10	14 13		12	14 13	12 15	17 18			14 13	147					147	X
15	36	Jonathan Braden		10 15	15		14		11 6	14		10	136					136	X
16	513	Johnathan Glaves					12 12	11 17	15 17			15 14	87					87	X
17	4	Kyle Vigar	5 2	8 10									75					75	X
18	15	Brayden MacKinnon			8 9	7			15			11	75					75	X
19	91	Dawson McKinney					15 14		14 13	15			54					54	X
20	929	Stephen O'Reilly				13	13 16		12				46					46	X

 "Throw Away"


 "No Event"


 "Final Points"

85A

Position	Bike #	Rider Name	RD.1	RD.3	RD.2	RD.4	RD.5	RD.6	RD.7	RD.8	RD.9	RD.10	Points	Low 1	Low 2	Low 3	Low 4	Final PTS.	WD								
1	364	Gabe Baldwin	3	2	1	1	1	1	1	1	1	1	1	1	1	3	3	390			3	3	346	X			
2	864	Chris Holland	6	4	6	2	4	3	8	3	4	2	2	3	2	3	1	2	3	2	391	6	4	6	8	315	X
3	121	Tyler Meade	4	5		7	8	4	19	6		6	4	4	6	2	7				284			13	16	278	X
4	177	Owen Whelan	13	16	4	10	3	8	5	8	5	5	10	10	8	1					290			13	16	269	X
5	494	Shawn Draper	8	6	16	11	16	7	7	7	6	3		6	1	5	6	21			285		16	16	21	266	X
6	527	Devin Steinke	12	11	9	12	6	9	4	9	10	13	6	7	10	10	4	3			296	12	11	12	13	244	X
7	429	Kyle Fox	17	14	5	3	9	6	15	13	12	7	8	16	11	6		5			264		17	15	16	237	X
8	677	James Wilson	11	8	7	5	12	14	9	12	11	11	13			11	5	4			246			12	14	222	X
9	454	Chantel Cook	10	10	12	14			14	14	15	10	11	12	13	12	8	6			214			14	15	193	X
10	22	Jassin Kelly	15	15	10	8	10	11	11	17		9	14	13		14		7			199				17	191	X
11	53	Brendan MacKinnon			17	13	13	13	12	4	2	17	15	5	14	8	3				189					189	X
12	49	Brandon McDonald	16	13	8	16	11	15	3	11	8	14	16	14	12						168					168	X
13	363	Josh Ross								5	9	4	3			4	2				162					162	X
14	413	Brett Husak	2	3			2	2	2	2	3										159					159	X
15	89	Austin Gulley	5	7	3	4	15		13			20		1	4						154					154	X
16	764	Nicholas Holland			18		18	16	17		14	16	7	9	9	9					144			14	9	144	X
17	23	Dakota Beamer	7	17	2	17	7	5	16			8	5								141					141	X
18	4	Kyle Vigar			15	15				15	13	15	12	8	7						123			12	15	123	X
19	109	Cory Duncliffe			11	9	14	12	6	10	7	12									119					119	X
20	771	Brian Langlois	14	12	14	6	5	10													108			6		108	X
21	80	Victoria McKinney								16		18	17			13	9				70			16	16	70	X
22	424	Joey Azotini	9	9	13	18								13							63					63	X
23	150	Braedan Forrest						10					9	15	5						61					61	X
24	52	Tyler Hinde	18	18			17	17	18			19	17								61			15		61	X
25	741	Jack Macmillan													7		8				61			10	14	61	X
26	711	Paul Plewa	1	1																	50					50	X
27	88	Lucas Van DeCappelle					22														1					1	X


 "Throw Away"


 "No Event"


 "Final Points"

85B

Position	Bike #	Rider Name	RD.1	RD.3	RD.2	RD.4	RD.5	RD.6	RD.7	RD.8	RD.9	RD.10	Points	Low 1	Low 2	Low 3	Low 4	Final PTS.	WD								
1	686	Ryan Neadow	4	3	4	2	1	4	1	17	1	1	3	1	1	1	1	1	3	385		4	4	17	335	X	
2	135	Christopher DiCecca	6	9	2	1	1	2	1	2	2	5	3	3	2	2	2	2	1	408	6	9	5	3	331	X	
3	321	Harrison Braden	1	1	1			2		3	2	3	3	1	2		3	5	2	300					300	X	
4	270	Zack Fielding	5	4	5	2	8	3	5	9	9	8	4	4	2	4	6	5	3	9	355	9	9	8	9	290	X
5	909	MacKenzie Marks	3	5					15	5	5	4	6	7	5	7	7	11		251					251	X	
6	243	Crystal Fox	9	8	8	3		10		7	6	9	13	8	11	8	5	9		272			13	11	246	X	
7	98	Ben Matthews	8	10	3	4	11	3	7	16	13	5	5	9	6				14	12	249				16	240	X
8	106	Trevor Vanengen	10	7	10	9	9	11	10	11	8	6	8	6	8	9	13	8		275		11	11	13	235	X	
9	203	Hayden Cook			6	5	3	9	8			15	9	11	10	5	4		8	7	225					225	X
10	173	Lucas Liberty			9	6	4	4	6	6	7	10	17		9		16		12	15	204					204	X
11	143	Nick Langlois	7						8	4	7	16			6	9	10		6	5	172					172	X
12	76	Kyle Nowe				5	5	9		13	12	16	10	15	12	10			17		151					151	X
13	745	Michael Bacher				7	13	12		14		12	7	13		14	11		19	11	142					142	X
14	508	Austin Cairns				8			11	12	11	17	14	16		12	8		15	10	141					141	X
15	155	Kyle Lamont								10	10	13	11	10	13	13	10		13	13	134					134	X
16	75	Matthew Sehl					8	3		4	3			14	7					111						111	X
17	332	Brandon Joudrey	11	6	7	7	13	12												107						107	X
18	516	Rickie Middleton					12	14	13		17	15	14	15					16	14	95					95	X
19	800	Kyle McKay													18	3	6		4	6	88					88	X
20	416	Billy Jack Middleton				10	15	14			11	12							18		70					70	X
21	148	Andrew Smith										2	4				4			65						65	X
22	218	Jesse Swayze														7			9	17	42					42	X
23	323	Evan Sheldrake					16		18	16									20		30					30	X
24	38	Matthew Manson												15	12					23						23	X
25	84	Cameron Kerkhove							15	14										21						21	X
26	123	Courtney McCollum													21	17			21	16	19					19	X
27	211	Nick Kuenzig													16	15				19						19	X
28	257	Brodie Riley													20	14				16						16	X
29	344	Darryl Fair													17	18				15						15	X
30	26	Kyle Wilhem													11					14						14	X
31	333	Tyler Thompson													19					6						6	X
32	627	Jason Lee	-	-	-	-	-	-	-	-	-	-	-	-	-	-	-	-	-	-	-	-	-	-	-	-	N/W

 "Throw Away"

 "No Event"

 "Final Points"

Novice

Position	Bike #	Rider Name	RD.1	RD.3	RD.2	RD.4	RD.5	RD.6	RD.7	RD.8	RD.9	RD.10	Points	Low 1	Low 2	Low 3	Low 4	Final PTS.	WD														
1	770	Neil Blake	1	1	3	6	8	6	3			2	1	1	1	1	1	1	346														
2	649	Shawn Rose	9	8	4	7	11	10	11		6	8	16	9	8	7	4	2	7	10	8	305	11	10	11	16	253	X					
3	406	Mike Cove			1	1	7	3	1		2	2	1	3	4	4							250					250	X				
4	147	Scott Tashjian			8	1	1	4		12	6	6		9			7	3	6			9	7	248				248	X				
5	120	Paul Tait	6	5			13	13				7	8	6	6	2	4	4				4	5	242				242	X				
6	832	Chris Wegener	10	9	15	10	6	8	12		15	13	10	12	12	11	5	5	5		6	10	276	15	12	15	13	231	X				
7	510	Mark Koens	2	2	2	2						3	2	2	3							2	3	227				227	X				
8	455	Spencer Cairns	17	6	5	11			5		7	5	9				3	16	10		7	11	213					213	X				
9	287	Steve Carroll			14		10	5	2			21	4	5	2						3	3	4	199				199	X				
10	151	Dylan Meisel	12	10		9	15	19	16		11	7	18	18	13	15	8	6	9		11	12	216		19	18	18	196	X				
11	179	Devon Filion	13	12	11	17	20	20	14		14	12	11	11	10	8						13	13	15	186		20	20	176	X			
12	130	Zack Link	4		6	12	4	2			5	4		7	5									176				176	X				
13	207	Joshua Vandermost	14	11	8	15	22	21	13		9	19	19	13	18	17					9	9		16	14	173		22	21	19	165	X	
14	614	Jeff Pearce				16	12	15	7		16	14	13	15	17	12					6	7	12					163				163	X
15	914	James O'Neill	8	7			3	4			4	11	4	5										154					154	X			
16	470	Greg Barton			7		9	12	8		8	3										16		5	9	148			148	X			
17	370	Cody Duggan					14	11	9		3		5		3	20					21		8	6	147				147	X			
18	201	Matt Dinelle									1	1	22	6								2		1	1	143				143	X		
19	722	Shane Reid	15	14	10	14	18	14	10		19	17									10	10		15	17	142				142	X		
20	115	Alex Manson	16	15	13	18	17	17	15		18	16	20	16							12	11	18		14	16	148		18	20	136	X	
21	327	Brent Nash			9	4	2	9	6		13	9	12											136					136	X			
22	227	Chantelle Jones	11	13			19	18			17	15			15	13	16	13	15				18	19	123				123	X			
23	209	Elijah Vandermost					16	16	21		10	10	15	14		10					14		12	13	121				121	X			
24	202	Travis Dick			12	13	21	22	18					17	19	19	18	8					20		83				83	X			
25	405	Ryan Dickie	7	3			5	7																78					78	X			
26	270	Zack Fielding											14		16	18	14	15					19	21	55				55	X			
27	991	Steve Lyons	5	16									11	16										52					52	X			
28	690	Dylan Forrest					17				8	7												43					43	X			
29	277	Matt Popper	3	4																				43					43	X			
30	143	Nick Langlois							20	18						17	14						20		36				36	X			
31	148	Andrew Smith											14	9										27					27	X			
32	215	Kevin Riley														13							17	18	27				27	X			
33	162	Tyler Smith											15	17	17									26					26	X			
34	405	Ryan Dickie			3																			22					22	X			
35	368	Sandy Evans																				8		17					17	X			
36	891	Dan Le Grand												20	14									16					16	X			
37	484	Suzie Howie	18										23	19									21	22	16				16	X			
38	260	Philip Cox																			11			14					14	X			
39	474	Wayne Smith													11									14					14	X			
40	467	Gordon Cox																				19		6					6	X			
41	870	Andrew Cox																				20		5					5	X			
42	321	Harrison Braden													21									1					1	X			
43	844	Christopher Shibley	-	-	-	-	-	-	-	-	-	-	-	-	-	-	-	-	-	-	-	-	-	-	-	-	-	-	-	-	-	-	N/W

"Throw Away"

"No Event"

"Final Points"

JUNIOR

Position	Bike #	Rider Name	RD.1	RD.3	RD.2	RD.4	RD.5	RD.6	RD.7	RD.8	RD.9	RD.10	Points	Low 1	Low 2	Low 3	Low 4	Final PTS	WD															
1	139	Tyler Cook	3	1	7	4		7	1	1	1	1	1	1	1	1	1	360																
2	97	David Mychajluk	4	3			6	13	4	2	2	2	2	3	4	2	2	299																
3	717	Mark Hosiya	5	9	2	7	3	5	3				6	5	8	7	5	270																
4	121	Tyler Drysdale Meade	7		6	6	7	8		6	30	17	8	5	5	4	5	3	291															
5	606	Mike Wilson			5	5	5	4	4	7	3	8		11	4	27		5	215															
6	224	Andy Repa	11		13	8	11	2	2	2	8			4		1	3		211															
7	122	Josh Smuck	8	14	3	2	1	1	1	4	7								187															
8	744	Kyle Finnie	21	22	15	11	9	9	13	16	14	11		18	14	9	7	4	17	17	193													
9	299	Tyler Horvath		11		10	8	14	31	5	6	14	10	33		6			9	4	180													
10	364	Gabriel Baldwin	14		10			7	12	11	10	10	16	15	9	6			16	10	179													
11	413	Brett Husaak						8	5	3	4	6		2	2				3		167													
12	103	Shaun Marell	12	5	8		4	8	5		9	2			7	3	3	8	6	15	12	139												
13	770	Neil Blake																																
14	771	Brian Langlois	23	12	17	12	12	15						35	26	10	8	5	19	11	132													
15	287	Steve Carroll					23	17	10					15	14	14	8																	
16	120	Paul Tait					10	11						19	15	18	11	11																
17	864	Christopher Holland			14		17	19	33	14	12	26		13	12	18	17																	
18	927	John Steinke	18	16										22	12	16	15	13	14															
19	201	Matt Dinelle												4	3																			
20	237	Keith Richardson	22	18			19	23	25	27	23	21	17	17	24	16	13	7	25	18	83													
21	494	Shawn Draper					21	21	15	20	17	18	16	12	13	19	18																	
22	597	Alex Nelles			20			12		11	9	13	6																					
23	406	Mike Cove													7	9																		
24	535	Gerald Dans	10	13	5	3																												
25	455	Spencer Cairns	16	15		13		22		31	19																							
26	914	James O'Neill				13	13			15	13	10	20																					
27	268	Austin Fankhauser	20	10						3	20																							
28	130	Zack Link	17		23	15	14	16						18	16																			
29	45	Mitchell Sehl				20	6	21		17	15			31	11																			
30	470	Greg Barton								25	20																							
31	370	Cody Duggan								12	11	37		19	17																			
32	109	Corey Duncliffe								26	22	23	28	26	25	15	19	6	33	20	47													
33	200	Bobby Gimby	26	21	25	24	26	27	30	28	31	25	21	27	22	20	12	8	23	22	50	31	30	28	27	46	X							
34	230	Albert Beamer			16	23	15	22	18	23	21	34	24	28	26	23	15									34	46	X						
35	360	Kevin Tuite					2	3																			45	X						
36	23	Dakota Beamer	25	19	12	22	16	29	17					27	27												41	X						
37	711	Paul Plewa	6	4																							40	X						
38	147	Scott Tashjian					24	20	9					12													22	22	37	X				
39	207	Joshua Vandermorst						19		19	33	33	23	32	32	10											35	26	33	X				
40	152	Chris Brown	27		24	20	27	30	28	33	26	30		29	29	29	26	11	36	29	33					33	29	33	X					
41	429	Kyle Fox					18	16		29	24	35	19	32	33	31	28										24	27	31	X				
42	126	Eric Fankhauser												9	11														30	X				
43	799	Andrew Mills												10	10														30	X				
44	713	Josh Lair						29																					30	X				
45	951	Kyle Laverty	13	8										28	22														21	16	10			
46	527	Devin Steinke																												38	32	30		
47	4	Kyle Vigar																												31	27	27	X	
48	151	Dylan Meisel																												34	31	25		
49	22	Jason Kelly	24	20			26	19	22	24	32			35	28																			
50	714	Ginny Carson																																
51	948	Ritchie Anderson																																
52	716	Robert Toombs																																
53	209	Elijah Vandermorst																																
54	690	Dylan Forrest																																
55	179	Devon Filion																																
56	252	Peter Hohendorf																																
57	677	James Wilson																																
58	741	Jack MacMillan																																
59	363	Josh Ross																																
60	19	Ross Winters																																
61	844	Christopher Shibley	-	-	-	-	-	-	-	-	-	-	-	-	-	-	-	-	-	-	-	-	-	-	-	-	-	-	-	-	-	-	N/W	
62	510	Mark Koens	-	-	-	-	-	-	-	-	-	-	-	-	-	-	-	-	-	-	-	-	-	-	-	-	-	-	-	-	-	-	N/W	

 "Throw Away"

 "No Event"

 "Final Points"

INTERMEDIATE

Position	Bike #	Rider Name	RD.1	RD.3	RD.2	RD.4	RD.5	RD.6	RD.7	RD.8	RD.9	RD.10	Points	Low 1	Low 2	Low 3	Low 4	Final PTS	WD									
1	113	Tyler Monaghan			4	3	1		2	3	2	4	4	4	6	2		4	3	305	305	X						
2	168	James Whelan			1	1	2		1	2		2	2	1	1	1		2	2	288	288	X						
3	178	Marcel Filion	3	2	2	3			7		8	15	4	3	8	5	6	3	5			8	15	284	X			
4	139	Tyler Cook			8	2				3	4	5	1	1	1	3	4			1	1			271	X			
5	27	Dusty VanEngen	10	11	1	4	3	4	8		10	7	6	9			7	5	6		11	9		290	262	X		
6	606	Mike Wilson			4	1	6	8	3		9	6	11	7	10	8	16	13	3		9	21		263	253	X		
7	108	Alain Levasseur	1	1							4	1	1	12			2	2			3	4		223	223	X		
8	918	Chris Jarvis	9		7	11	9	7	6		16	13	8		6	7	8	7			16	15		230	221	X		
9	272	Rick Boughner	8	9		9	5		12		11	9			15	10	17	9	7					204	204	X		
10	214	Jake McGowan	2	3	5	6	7	2			5	5									6	10		199	199	X		
11	299	Tyler Horvath	15	10		10	13	10	11		7	14	12	11				11		8				19	12	187	187	X
12	103	Shaun Maddell	7	8	9	15	8	5	5		12	11			9	9									177	177	X	
13	122	Josh Smuck	6	5	10	7	2	6	15		6	8													160	160	X	
14	97	David Mychajluk									15	16	3	2	3	3								5	7	146	146	X
15	927	John Steinke			12	12	16				19	18	16	10	12	13	12	10						17	14	144	144	X
16	744	Kyle Finnie				14	14	11	14		17	19	13	14	13	11	15	12						16		142	142	X
17	224	Andy Repa	5		15	16	11	15	4		18	12			7		14									133	133	X
18	466	Dylan Joudrey			14	5	10							5	6									10	5	120	120	X
19	597	Alex Nelles			11				10		14	10	15	13					4				14		109	109	X	
20	413	Brett Husaak																						8	6	104	104	X
21	268	Austin Fankhausen	11	4							13		10	8									15		89	89	X	
22	535	Gerald Dans	4	6	3	8																				79	79	X
23	45	Mitchell Sehl					12	14	13		20	17				11	12									76	76	X
24	199	John Varga	14	14	6	13			9																	69	69	X
25	140	Andrew Monaghan						15	9									9	8							59	59	X
26	105	Dan Henzy	16		13	17	17	12			21															51	51	X
27	451	Rob Lodde										9	5													36	36	X
28	951	Kyle Laverty	13	13								14														35	35	X
29	220	Bobby Gimby										17						18	14					23	18	34	34	X
30	252	Peter Hohendorf	12	7																						31	31	X
31	511	Jeff Coughtry				18	13																	22	17	28	28	X
32	126	Eric Fankhauser																						13	11	26	26	X
33	771	Brian Langlois																								26	26	X
34	141	Neil Langlois																						10		22	22	X
35	484	Suzie Howie				18																				7	7	X

"Throw Away"

"No Event"

"Final Points"

EXPERT

Position	Bike #	Rider Name	RD.1	RD.3	RD.2	RD.4	RD.5	RD.6	RD.7	RD.8	RD.9	RD.10	Points	Low 1	Low 2	Low 3	Low 4	Final PTS	WD	
1	403	Mike Roseburgh	7	4	8	3	2	2	4	3	3	5	3	3	1	1	2	2	349	
2	700	James Meatherall	4	3	2	6	2	4	2	1	1	3	4				7	8	314	X
3	740	Craig Macmillan	22	15	5	1	3	7	5	6	5	6	9	8	5	4			290	
4	164	Josh Baldwin	3	2	18	1		3	3	3	2	2	10	1					273	
5	113	Tyler Monaghan	11	9	1	20	8	13	6	11	7	8	4	14	11	4	3		13	10
6	264	Luc Baldwin			7	4		5	7	5	6	5	4	5	2				6	6
7	247	Mark Mychahluk	8	7	11	10		9	19	13	9	9	8	7	8	7			15	9
8	66	Dylan Van De Cappelle	9	8	12	14	7	10	12	12	10	13	8	17	9			2	9	
9	250	Don Mahon	10	10	21	7	3	4	10	13	18	7	13	16	7				10	8
10	901	Peter Venczel	2	1	3	2	5	1	1					1	2				29	
11	43	Greg Hinde	14	12	14	13	11	7	11	18	15	10	12	13	10	10	5		14	12
12	322	John Monaghan	15	13	4	19	2	14	8	20	17	14	10	11	12	11	6		27	17
13	168	James Whelan				19	9		9	12			6	13	1	2			8	5
14	90	Dan VanEngen	13	18	9	18	9	12	18	15	14	12	11							
15	373	Alan Gavin							17	20	11	7	7	6					20	7
16	272	Rick Boughner	20	17	20	16	15		16	21	19			18	14	15	9		23	18
17	14	Phil Baker	19	15		10	14		22		19		15	15	9	8			21	21
18	938	A.J. Boshnick				4	6		16	16	15	14							12	24
19	421	Terry Court	23		10	9	17		13			18	17						22	16
20	427	Ryan Burgener					15		8	8	16	15							18	13
21	108	Alain Levasseur	6						6		4								7	
22	29	Steve Curylo			22		16	5		10	9								11	
23	181	Steve Horvath	17	11	13						17	16			12				26	19
24	611	Nathan Johnston			5	11	13	11	17											68
25	555	Cole Campbell	1	5										2						68
26	214	Jake McGowan	12			14			14	11									17	14
27	140	Andrew Monaghan	18	16	19	12	12	8												65
28	551	Tim Martin							1	1										50
29	466	Dylan Joudrey			16	15	18							12					19	20
30	604	Chad Fleck																	1	1
31	269	Andrew Orr	5	6																39
32	330	Steve Bond			6	8														36
33	145	Mike Descamp												5					24	11
34	661	Jeff Duffus	16	14																20
35	170	Lloyd Vigar	21		17	17													25	23
36	789	Kelly Coughtry																	16	15
37	561	Wayne Collins												14					28	22

"Throw Away"


"No Event"


"Final Points"

PRO

Position	Bike #	Rider Name	RD.1	RD.3	RD.2	RD.4	RD.5	RD.6	RD.7	RD.8	RD.9	RD.10	Points	Low 1	Low 2	Low 3	Low 4	Final PTS.	WD						
1	700	James Meatherall	4	4	5		2	4	3					1	7			300				300	X		
2	264	Luc Baldwin	10	8	14	5	4	3	4					5	6	10	8	14	6			299	X		
3	403	Michael Rosebrugh			7	6	12		6					2	2							273	X		
4	164	Josh Baldwin			13	3			2													246	X		
5	247	Mark Mychajluk	6	7	11	10			11					5								262	X		
6	901	Peter Venczel	2	2	2	2	1	1	1									11	14			236	X		
7	13	Mike Liberty	7	9					8													234	X		
8	427	Ryan Burgener			10	9	8	8	7					7	9	11	11	11	10	4	7		241	X	
9	233	Brent Thompson					3	2	5					6	5	6	6	8	13	3	4		214	X	
10	145	Mike Descamp					5	22						12	10	13	9	12	11	6	6	6	202	X	
11	14	Phil Baker				8	8	6	6	10				15	15			13	12	7	8		193	X	
12	551	Tim Martin	1	3										1	1			1	4				143	X	
13	66	Dylan Van De Cappelle	9				9	9						9	14	8	10	6					135	X	
14	351	Alex Mair													1	1			8	3			123	X	
15	938	A.J. Boshnik					7	7						10	8								100	X	
16	626	Jason McApline	8	10										13	12	9							99	X	
17	330	Steve Bond				6	7														3		88	93	X
18	555	Cole Campbell	3	1														14	1				83	X	
19	961	Chris Taylor				4	4	11												9	21			73	X
20	29	Steve Curylo					10	5																70	X
21	55	Larry Drebert				12	12													11	10			55	X
22	604	Chad Fleck				1	1																	50	X
23	90	Danny VanEngen				9	11																	43	X
24	31	Rob Van De Cappelle												11	13									41	X
25	269	Andrew Orr				5	6																	39	X
26	699	Brad Coles				11	5																	34	X
27	110	Brad King				3																		22	X
28	500	Saindon Blake							9															16	X
29	789	Kelly Coughtry																						11	X
30	181	Steve Horvath																						9	X

 "Throw Away"

 "No Event"

 "Final Points"

LADIES

Position	Bike #	Rider Name	RD.1	RD.3	RD.2	RD.4	RD.5	RD.6	RD.7	RD.8	RD.9	RD.10	Points	Low 1	Low 2	Low 3	Low 4	Final PTS.	WD																
1	714	Ginny Carson	3	3		3	2	2	2			2	1		21			1	1			3	2	279								279	X		
2	227	Chantelle Jones	1	1		2	3					3	2										2	3	253								253	X	
3	454	Chantel Cook										1	1	1	1	2	2							1	1	196								196	X
4	484	Suzie Howie	4	4								2	2	3	3									4	4	174								174	X
5	51	Leila Mair			1	1	1	1	1																	150								150	X
6	28	Kim Munro	2	2																						46								46	X

"Throw Away"

 "No Event"

 "Final Points"

SUPER VET

Position	Bike #	Rider Name	RD.1	RD.3	RD.2	RD.4	RD.5	RD.6	RD.7	RD.8	RD.9	RD.10	Points	Low 1	Low 2	Low 3	Low 4	Final PTS.	WD																	
1	47	Steve Stuszynski	1	1	1	1	1					1	1	1	1	1							1	1	350									350	X	
2	59	Claude Levasseur	3	2	4	4	3	2	2			1	1	1	1	2	2	2	3	4				2	2	413	3	4	4	4					328	X
3	716	Robert Toombs	2										3	3	3	4	2							3	3	177									177	X
4	44	Jim Hitch			2	3	2	3																		112									112	X
5	55	Larry Drebert			3	2								4	2											89									89	X
6	22G	Bob Kelly																								41									41	X

"Throw Away"

 "No Event"

 "Final Points"

VET JUNIOR

Position	Bike #	Rider Name	RD.1	RD.2	RD.3	RD.4	RD.5	RD.6	RD.7	RD.8	RD.9	RD.10	Points	Low 1	Low 2	Low 3	Low 4	Final PTS	WD															
1	373	Alan Gavin	1	1	2	2	1	1	1	1	1	1	1	371				2	348	X														
2	421	Terry Court	5	3	1	1	4	3	2			3	2	313					313	X														
3	918	Chris Jarvis	16	5	8	5	5	5	1	6	3	7	6	3	4	7	5	3	5	4	353	16	8	7	7	291	X							
4	717	Mark Hosie	3	4	9	3	12	4	4			5	4	2	2	2	4								12	281	X							
5	406	Mike Cove			3	7	13	8	3	3	6	4	3	16	3	3	3	4							23	8	289	X						
6	366	Grant McKinney	15	10	6	8	2	6	10			5	8	8	5	6	4	6							8	7	305	15	15	10	10	265	X	
7	32	Kevin Fox	8	6		6	6	2		4	11	9	7	7	5	5		5							9	6	279				11	265	X	
8	927	John Steinke	9	9	10	10	8	9		11	9	13	8	8	12	9	8	9							11	10	262				13	223	X	
9	175	Andrew Neiser	6	8	15	16	17	16	8	8	5	10	12	5	7	15	11	8							15	14	254	16	17	16	15	218	X	
10	141	Neil Langlois	14	11		21	9	14	9	13	11	11	15	16	6	9	7								10	12	209				21	16	199	X
11	119	Ed Duncliffe	11	15	13	14	14	12	11	16	15	16	15	14	13	13	12	10							18	19	199	16	16	18	19	168	X	
12	649	Shawn Rose			11	13	16	11	13	12	10	12	13	12	9	21	14								22	16	165				22	164	X	
13	59	Claude Levasseur	12	14			7	17	7	10	7			10	11	11									16		153					153	X	
14	136	Rocco DiCecca	13	13	12	11	15	15	18			18	20	11	15	19	13	15							17	17	158				19	20	147	X
15	102	Fred Boyd	18	16	14	19	11	10	12	17	17	17	18	18	20	18	10								24	20	146		20	24	20	135	X	
16	601	Allen Koss								7	4	14	9			12	7								6	9	132					132	X	
17	881	Brett Cormier			5					9	20	15			17	14									19		95					95	X	
18	199	John Varga	2	7	4	9			5	23																	98					99	X	
19	714	Ginny Carson	19	17	20	18	20	20	14	15	13		23			17	19	13							21	22	98				23	97	X	
20	105	Dan Henzy	17		16	15	10	13		14	12	19	16														93					93	X	
21	311	Dan Mair							2	2					1										7		89					89	X	
22	230	Albert Beamer			18	20	23	18	16	22	18	21	17		17	14	20	14							26	18	89				26	88	X	
23	178	Marcel Filion								2		22				10	2								2		85					85	X	
24	172	David Goddard			17	17	21	21	15			16	22	21	20	21	16	15	11								78					78	X	
25	252	Peter Hohendom	4	2											9	10											75					75	X	
26	126	Eric Fankhauser										6	10												4	5	75					75	X	
27	326	Ken Nash					22	23	21			19	14	20	14	19	19								20	21	63					63	X	
28	456	Paul Ellis				3	7																		13	15	62					62	X	
29	991	Sreve Lyons	10	12																							47					47	X	
30	799	Andrew Mills												13	18												38					38	X	
31	681	Brad Braden	7						6					4	8												37					37	X	
32	948	Ritchie Anderson			7	12																					31					31	X	
33	134	Donald Slote	20	18			19	22	20							22	23										26					26	X	
34	157	Rob Meville										23	19	21	22	20	17								25	23	24					24	X	
35	613	Jeff Glaves																							14	13	23					23	X	
36	36	Johnathan Braden				4																					21					21	X	
37	19	Ross Winters			19																						21					21	X	
38	922	Jamie Sehl							19		20	19															17					17	X	
39	153	Brian Coughtry					18	19																			13					13	X	
40	467	Howard Cox																									13					13	X	
41	722	Shane Reid																									9					9	X	
42	131	Mark McKay																									8					8	X	
43	215	Jeff Glaves														22	18										8					8	X	
44	420	Matt Osterroth	21																								1					1	X	
45	206	Mark Repa							21																		1					1	X	
46	210	Kyle Vandermost																									1					1	X	

Yellow "Throw Away"

Red "No Event"

Green "Final Points"

VET MASTER

Position	Bike #	Rider Name	RD.1	RD.3	RD.2	RD.4	RD.5	RD.6	RD.7	RD.8	RD.9	RD.10	Points	Low 1	Low 2	Low 3	Low 4	Final PTS.	WD										
1	740	Craig Macmillan	16	5	5	10	4	2		5	10	3	1	5	5	4	4	3		2	6	336		16	10	10	297	X	
2	13	Mike Liberty	4	4				3		8	8	7	8	4	4	1	3	2		5	4	286					286	X	
3	415	Jamie McCollum	6	7				4		4	3	2	4	2	6	11	5	5		3	3	285					285	X	
4	250	Don Mahon	8	5	9	6	4	9	7		6	7	11	5	7	7	7	9	6		4	16	317	9	9	11	16	262	X
5	427	Ryan Burgener			12	11	13	3	6		7	4	4	6	11	9	3	2	13		8	2	286			13	13	262	X
6	233	Brent Thompson					2	2	15		2	2	1	2	3	3	2	1	16				251					251	X
7	43	Greg Hinde	5	8	13	10	8	12	8		10	11	6	3	6	10	9	6	8		7	7	303	13	10	12	11	249	X
8	322	John Monaghan	10	10		12	5	7	9		13	12	5	13	9	8	5	7	15		13	11	261		13	13	15	227	X
9	901	Peter Venczel	1	2	4	2	1	1	1					1	2								215					215	X
10	14	Phil Baker	13	16	7	8	9	8	10		14	14	13		12	14	6	10	10		11	10	240		16	14	14	209	X
11	166	Sean Whelan	11	15	10	7		11	11		12	9	12	10	10	12	12	8	9		17	12	237		15	12	17	206	X
12	31	Rob Van De Cappelle	9	11	11	13	11		12		9	13	8	12			8				14		169					169	X
13	79	Brad Kelly	12	12			7	10	16				15	9	13	11	14		17		12	9	168					168	X
14	181	Steve Horvath	14	9	8				14		15	17	10	11			10	11	12		16	13	165					165	X
15	561	Wayne Collins	15	13	16		12		13		16	15	14	14	8	13	13		11		19	15	168				19	162	X
16	626	Jason McAlpine	7	6							11	6	9	7				4			10	8	157					157	X
17	29	Steve Curylo					3	5			3	5						1			6		128					128	X
18	961	Chris Taylor			3	4	6	6								21		7			15		110					110	X
19	604	Chad Fleck			1	1															1	1	100					100	X
20	170	Lloyd Vigar	17	14	14	15					17	16									18	14	75					75	X
21	551	Tim Martin									1	1				2							73					73	X
22	330	Steve Bond			6	9															9	5	71					71	X
23	551	Tim Martin	2	1																			48					48	X
24	110	Brad King			2	3																	45					45	X
25	699	Brad Coles	3	3																			44					44	X
26	919	Dan O'Reilly			15	14																	21					21	X
27	500	Saindon Blake							5														20					20	X
28	81	Greg Bastedo																					11					11	X

"Throw Away"

"No Event"

"Final Points"